

СО СКОРОСТЬЮ СВЕТА!

НОВЫЕ
КОНСТРУИРУЮЩИЕ
LED ГЕЛИ ОТ ЛИДЕРА
УФ ТЕХНОЛОГИЙ

.ibd.
the Nail People™

БЫСТРО!

Полимеризуются в LED аппарате за 1 минуту!

ИНДИВИДУАЛЬНЫЙ ПОДХОД!

Подберите гель к оттенку кожи клиента. 5 натуральных цветов.

УДОБНО!

Просты в работе, самовыравниваются, без усадки.

МНЕ НРАВИТСЯ!

Прочность, яркий блеск и отсутствие жжения при моделировании.

УНИКАЛЬНАЯ* ФОРМУЛА!

Можно полимеризовать в УФ и в LED аппарате!



СО СКОРОСТЬЮ СВЕТА!

Представляем новое поколение гелей .ibd., которые полимеризуются в LED и UV аппаратах. Уникальная формула конструирующих гелей понравится всем мастерам.

Полимеризация гелей в светодиодном LED аппарате означает, что вы сможете выполнить любую салонную услугу с гелем гораздо быстрее. Время полимеризации гелей нового поколения в LED аппарате: 1 минута.

Безусловный плюс новых гелей – это палитра: здесь вы найдете плотные насыщенные холодные и теплые оттенки розового, а четкую линию улыбки легко создать при помощи нового ярко-белого геля.

Мы рекомендуем использовать LED аппараты мощностью 28 Ватт и UV аппараты мощностью 36 Ватт.

Пользуйтесь оригинальными LED и UV аппаратами .ibd. Они обеспечат надежную и равномерную полимеризацию любых LED и UV чувствительных гелей. Аппараты оборудованы рефлекторами (отражателями света) для более эффективной полимеризации гелевых покрытий.



Builder Clear Gel
КОНСТРУИРУЮЩИЙ
ПРОЗРАЧНЫЙ
ГЕЛЬ

#18006 – 14 гр.
#18008 – 56 гр.

Время полимеризации в LED-аппарате: 1 мин.
Время полимеризации в УФ-аппарате: 3 мин.



Builder Gel Natural II
КОНСТРУИРУЮЩИЙ
КАМУФЛИРУЮЩИЙ
ТЕЛЕСНО-НАТУРАЛЬНЫЙ
ГЕЛЬ

#18018 – 14 гр.

Время полимеризации в LED-аппарате: 1 мин.
Время полимеризации в УФ-аппарате: 3 мин.



Builder Gel Pink II
КОНСТРУИРУЮЩИЙ
КАМУФЛИРУЮЩИЙ РОЗОВЫЙ
ГЕЛЬ. ХОЛОДНЫЙ ОТТЕНОК.

#18010 – 14 гр. #18011 – 56 гр.
#18022 – 30 гр. #18023 – 95 гр.

Время полимеризации в LED-аппарате: 1 мин.
Время полимеризации в УФ-аппарате: 3 мин.

ОСОБЫЕ ПРЕИМУЩЕСТВА

- 5 уникальных камуфлирующих оттенков, которые можно подобрать индивидуально под цвет кожи вашего клиента. Камуфлирующие оттенки позволяют моделировать ногти, которые выглядят максимально натурально.
- Новый интенсивный белый оттенок Intense White – это самый белый* гель, обеспечивающий ослепительно четкий френч.
- Обладают всеми свойствами традиционных гелей .ibd.
- Гели обладают оптимальной вязкостью, удобной как для профессионала, так и для новичка.
- Самовыравниваются, сокращая время опиливания.
- Работают со всеми традиционными продуктами .ibd.
- Абсолютно безопасны, как для клиента, так и для мастера.
- Просты и экономичны в работе.
- Готовые ногти обладают высокой прочностью и стойкостью.
- Высокая скорость полимеризации.
- Экономия времени проведения процедуры.
- Не требуют специального обучения: мастерам с опытом будет достаточно обучающего мастер-класса.



Builder Gel Pink III
КОНСТРУИРУЮЩИЙ
КАМУФЛИРУЮЩИЙ
РОЗОВЫЙ ГЕЛЬ.
ХОЛОДНЫЙ ОТТЕНОК

#18012 – 14 гр. #18013 – 56 гр.
#18024 – 30 гр. #18025 – 95 гр.

Время полимеризации в LED-аппарате: 1 мин.
Время полимеризации в УФ-аппарате: 3 мин.



Builder Gel Pink IV
КОНСТРУИРУЮЩИЙ
КАМУФЛИРУЮЩИЙ
РОЗОВЫЙ ГЕЛЬ.
ТЕПЛЫЙ ОТТЕНОК

#18014 – 14 гр.
#18015 – 56 гр.

Время полимеризации в LED-аппарате: 1 мин.
Время полимеризации в УФ-аппарате: 3 мин.




Builder Gel Pink V
КОНСТРУИРУЮЩИЙ
КАМУФЛИРУЮЩИЙ
РОЗОВЫЙ ГЕЛЬ.
ТЕПЛЫЙ ОТТЕНОК

#18016 – 14 гр.
#18017 – 56 гр.

Время полимеризации в LED-аппарате: 1 мин.
Время полимеризации в УФ-аппарате: 3 мин.


* В ассортименте гелей .ibd.

ИНСТРУМЕНТЫ И МАТЕРИАЛЫ



ПИЛКА «ИЗУМРУД»
Emerald File
#28405

Для искусственных и натуральных ногтей.
Дезинфицируемая. Абразивность 180/180 grit.



ПИЛКА «САПФИР»
Sapphire File
#28404

Для искусственных ногтей. Удобная форма позволяет обработать как поверхность, так и область у кутикулы. Дезинфицируемая. Абразивность 150/150 grit.



БЕЛАЯ ПИЛКА
White Padded File
#28401

Пилка для натуральных и искусственных ногтей с двумя сторонами разной абразивности: 120/180 grit. Универсальна в работе. Дезинфицируемая.



НАТУРАЛЬНЫЕ ТИПСЫ
Natural Nail Tips
#29402

Универсальные типсы с натуральным изгибом и плотной контактной зоной. 100% ABS пластик облегчает опиливание.




ОДНОРАЗОВЫЕ ФОРМЫ
Nail Forms
#27305

Клейкая основа, удобная разметка для одинаковых по длине и ширине ногтей. В рулоне 300 шт.

КЛЕЙ С КИСТОЧКОЙ
Brush-On Nail Glue
#33202

Клей отлично подходит для типсов и для ремонта ногтей. Оптимальный объем и удобная кисточка. Время высыхания: 5 секунд.



ПЛАСТИКОВЫЙ ПУШЕР.
Plastic Cuticle Pusher
#36503

Изготовлен из стойкого пластика и доступен в 3-х размерах. Предназначен для выполнения сухого маникюра. Дезинфицируется.

ДЕГИДРАТОР
Dehydrate
#22900

Предназначен для удаления жира и влаги с поверхности натуральных ногтей при выполнении любой подготовительной процедуры.



ИНСТРУМЕНТЫ И МАТЕРИАЛЫ



ПРАЙМЕР «СТИК»
#22800

Кислотный праймер для плотной сцепки искусственного материала с ногтем. Подходит для любого типа ногтей, включая проблемные.

СВЕТОДИОДНЫЙ
LED-АППАРАТ 28 ВАТТ
Jet LED Light System
#20117

Встроенный таймер на 10,30 и 60 секунд. Поддон для больших пальцев. Подходит для педикюра. Ресурс: 50 000 часов работы. Гарантия 6 месяцев.



ПРЯМОУГОЛЬНАЯ
СИНТЕТИЧЕСКАЯ КИСТЬ ДЛЯ ГЕЛЯ
Gel Brush
#25001

Универсальная экономичная в работе кисть. Позволяет равномерно распределить гель.



ПРЕПАРАТ «КЛИНСЕР ПЛАС»
Cleanser Plus
#18701
#18702
#18703

Средство для снятия липкого дисперсионного слоя. Три объема: 59 мл., 225 мл., 470 мл. Подходит также для очистки кистей, аппаратов и поверхностей от гелей.



БЕЗВОЛОКОННЫЕ
СПОНЖИ
Nail Wipes
#18801

Поролоновые спонжи для удаления липкого слоя с поверхности ногтей. Не оставляют царапин. Экономичны в использовании. В упаковке 80 шт.



ПРЯМОУГОЛЬНАЯ
КИСТЬ ДЛЯ ГЕЛЯ ИЗ СОБОЛЯ
Professional Gel Brush
#25003

Подходит для новичков. Ворс – соболь. Прозрачная пластиковая кисть, устойчивая к растворителям.

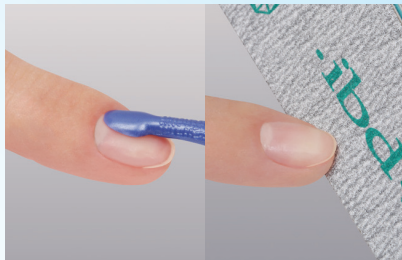


МАСЛО
ДЛЯ НОГТЕЙ
И КУТИКУЛЫ
Lavender Cuticle Oil
#30209

Эссенциальное масло для увлажнения кутикулы и околоногтевой кожи. Легко впитывается и не оставляет ощущения жирности. Объем: 14 мл.

1 ПОДГОТОВКА НОГТЕЙ

Осторожно отодвиньте кутикулу пушером для кутикулы. Удалите блеск ногтевой пластины пилкой Изумруд Emerald абразивностью 180 grit. Придайте форму свободному краю. Удалите пыль от опиливания ногтевой пластины поролоновым спонжем. Нанесите дегидратор на натуральную ногтевую пластину, чтобы очистить ее и обезжирить.



2 УСТАНОВКА ФОРМЫ ИЛИ ТИПСА



ФОРМЫ

Поместите центральную часть формы на заднюю поверхность расчерченной стороны формы. Подготовьте формы к нанесению искусственного материала: скрутите ее большими пальцами, чтобы создать натуральный С-изгиб. Плотнo установите форму под свободным краем, чтобы между формой и свободным краем не было зазора.

ТИПСЫ

Подберите типсы по размеру ногтевой пластины. Слегка запилите типс. Нанесите на контактную зону типса клей. Осторожно поместите типс на ноготь по направлению от свободного края к кутикуле. Обрежьте типс кусачками для получения желаемой длины.



3 ОБЕЗЖИРИВАНИЕ И НАНЕСЕНИЕ ПРАЙМЕРА

Нанесите небольшое количество обезжиривателя Dehydrate на ногтевую пластину и позвольте ему высохнуть. Нанесите праймер на ногтевую пластину и также дайте ему высохнуть. Приступайте к моделированию.

4 БАЗОВОЕ УДЛИНЕНИЕ НОГТЕВОЙ ПЛАСТИНЫ

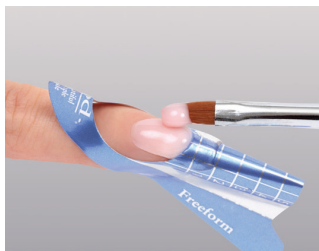
Используя кисть .ibd. для геля, нанесите тонкий слой прозрачного укрепляющего геля .ibd. UV/LED Clear Gel на ногтевую пластину и форму или типс, моделируя свободный край желаемой формы.

Полимеризация в UV-аппарате – 1 минута.

Полимеризация в LED-аппарате – 30 секунд



5 НАНЕСЕНИЕ РОЗОВОГО КОНСТРУИРУЮЩЕГО ГЕЛЯ



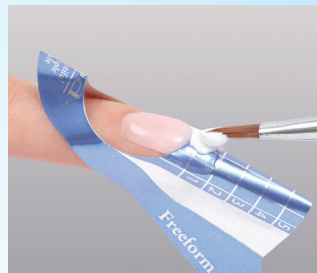
Наберите небольшой шарик розового конструирующего геля (5 вариантов оттенков) ibd LED/UV Pink Builder Gel и поместите его на зону арки, прокручивая кисть по направлению к линии улыбки. Подталкивайте гель к линии улыбки, контролируя, чтобы гель ложился тонким слоем. Оставьте немного геля на линии улыбки. С помощью чистой кисти (очистите ее предварительно) создайте линию улыбки. ВАЖНО: Гели могут быть использованы в качестве камуфлирующих, а также для одноцветного наращивания – таким образом вы получите эффект натуральных ногтей. Гели являются конструирующими, поэтому вы можете моделировать ногти любой длины.

Рекомендация: При нанесении геля на ногти клиента, используйте конвейерный метод. Полимеризуйте в UV-аппарате – 30 секунд, сожмите С-изгиб, затем полимеризуйте 3 минуты. Полимеризуйте в LED-аппарате – 30 секунд, сожмите С-изгиб, затем полимеризуйте 1 минуту

6 НАНЕСЕНИЕ БЕЛОГО КОНСТРУИРУЮЩЕГО ГЕЛЯ

Наберите шарик белого конструирующего геля .ibd, White Builder Gel среднего размера (примерно величиной с горошину). Поместите чистую сторону кисти на форму и, прокручивая кисть, распределите материал к центру формы, к линии улыбки, сформированной розовым или натуральным гелем. Аккуратно совместите белый и розовый или натуральный гель (не перекрывая). Распределите белый конструирующий гель на свободном крае, создавая желаемую длину свободного края. Если необходимо, чистой кистью (предварительно очистите ее) скорректируйте линию улыбки и форму свободного края. Полимеризуйте в UV/LED-аппарате.

Рекомендация: При нанесении геля на ногти клиента, используйте конвейерный метод. Полимеризуйте в UV-аппарате – 3-4 минуты. Полимеризуйте в LED-аппарате – 1 минуту.



7 НАНЕСЕНИЕ ПРОЗРАЧНОГО КОНСТРУИРУЮЩЕГО ГЕЛЯ

Нанесите один тонкий слой прозрачного геля на всю поверхность формы. Не полимеризуйте в UV/LED-аппарате. Наберите средний шарик геля и поместите на зону арки и прокручивая кисть, распределите его к свободному краю. Оставьте небольшое количество геля на зоне арки и распределите его к кутикуле, боковым сторонам и свободному краю. Придать прочности можно с помощью геля, набранного на кисть, опущенную прямо в банку с гелем. Нити стекающего геля распределите вдоль стрессовой зоны. Повторите этот шаг на той зоне, которую вы хотите укрепить. Полимеризуйте в UV/LED-аппарате, сожмите С-изгиб и удалите формы.

Рекомендация: При нанесении геля на ногти клиента используйте конвейерный метод. Полимеризуйте в UV-аппарате – 3 минуты. Полимеризуйте в LED-аппарате – 1 минуту.

8 СНЯТИЕ ЛИПКОГО СЛОЯ

Удалите липкий дисперсионный слой с ногтей при помощи безволоконного спонжа, смоченного в средстве Cleanser Plus. Проведите спонжем по поверхности ногтя, снимая липкий слой. Для каждой руки используйте новый спонж.



9 ОПИЛИВАНИЕ

Опилийте боковые стороны, свободный край, нижнюю арку, область у кутикулы. Повторите с другой стороны ногтя. Шлифовка.

10 ЗАВЕРШАЮЩИЙ ЭТАП

Очистите ноготь с помощью безволоконного спонжа, смоченного в средстве Cleanser Plus. С помощи кисти, тщательно запечатывая боковые стороны и свободный край ногтя, нанесите тонкий слой прозрачного укрепляющего геля UV/LED Clear Gel. Полимеризуйте в UV/LED-аппарате. Удалите липкий дисперсионный слой с ногтей с помощью поролонового спонжа, смоченного в средстве Cleanser Plus.

Рекомендация: При нанесении геля на ногти клиента, используйте конвейерный метод. Полимеризуйте в UV-аппарате – 1 минуту. Полимеризуйте в LED-аппарате – 30 секунд.



11 МЫТЬЕ РУК

Попросите клиента вымыть руки.



12 УВЛАЖНЕНИЕ

Нанесите масло для кутикулы и вотрите его массажными движениями.

СЕБЕСТОИМОСТЬ** УСЛУГ

НА ФОРМАХ					
Материал	Расход на 1 клиента	Маленькая упаковка		Большая упаковка	
		Объем	Стоимость материала на 1 клиента, руб.	Объем	Стоимость материала на 1 клиента, руб.
Nail Prep Дезинфектор для рук (для мастера и клиента)	4 мл.	118 мл.	12	473 мл.	6
Формы прозрачные	10 шт.	250	28	250	28
Bonder	0,14мл.	14 мл.	10	14 мл.	10
LED/UV Builder Gel Pink Конструирующий камуфлирующий розовый гель	0,5 мл.	14 мл.	28,9	56 мл.	18,2
LED/UV Builder Gel Intense White Конструирующий ультра белый гель	0,5 мл.	14 мл.	28,9	56 мл.	18,2
LED/UV Builder Gel Clear Конструирующий прозрачный гель	0,5 мл.	14 мл.	28,9	95 мл.	15,7
LED/UV Clear Gel	0,20 мл.	14 мл.	11,5	56 мл.	7,2
Cleanser Plus	0,81 мл.	55 мл.	4	470 мл.	1
Nail Wipes	4 шт.	80 шт.	15	80 шт.	15
Lavender Cuticle Oil Масло для кутикулы	0,4 мл.	14 мл.	8	14 мл.	8
Итого:			175,2 руб.		127,3 руб.

НА ТИПСАХ					
Материал	Расход на 1 клиента	Маленькая упаковка		Большая упаковка	
		Объем	Стоимость материала на 1 клиента, руб.	Объем	Стоимость материала на 1 клиента, руб.
Nail Prep Дезинфектор для рук (для мастера и клиента)	4 мл.	118 мл.	12	473 мл.	7
Типсы	10 шт.	100 шт.	63	500 шт.	39
Клей	0,4 гр.	2 гр.	24	6 гр.	14
Bonder	0,14 мл.	14 мл.	10	14 мл.	10
LED/UV Builder Gel Clear	1 мл.	14 мл.	57,8	95 мл.	31,5
LED/UV Clear Gel	0,20 мл.	14 мл.	14	56 мл.	4
Cleanser Plus	0,40 мл.	55мл.	2	470 мл.	1
Nail Wipes	2 шт.	80 шт.	7	80 шт.	7
Lavender Cuticle Oil Масло для кутикулы	0,4 мл.	14 мл.	8	14 мл.	8
Итого:			197,8 руб.		121,5 руб.

УКРЕПЛЕНИЕ НАТУРАЛЬНЫХ НОГТЕЙ					
Материал	Расход на 1 клиента	Маленькая упаковка		Большая упаковка	
		Объем	Стоимость материала на 1 клиента, руб.	Объем	Стоимость материала на 1 клиента, руб.
Nail Prep Дезинфектор для рук (для мастера и клиента)	4 мл.	118 мл.	12	473 мл.	7
Bonder	0,14 мл.	14 мл.	10	14 мл.	10
LED/UV Clear Gel Прозрачный укрепляющий гель	1,07 мл.	14 мл.	61,9	56 мл.	38,9
Cleanser Plus Жид-ть для снятия остаточной липкости	0,81	55 мл.	4	470 мл.	1
Nail Wipes Безволоконные спонжи	2 шт.	80 шт.	7	80 шт.	7
Lavender Cuticle Oil Масло для кутикулы	0,4 мл.	14 мл.	8	14 мл.	8

В данный расчет себестоимости не включена стоимость вспомогательных материалов – инструментов (пушера, ножниц, щипчиков, пилки, салфеток и пр.)



МОСКВА САНКТ-ПЕТЕРБУРГ НОВОСИБИРСК
ГДЕ КУПИТЬ? ДИСТРИБЬЮТОРЫ КОМПАНИИ НАХОДЯТСЯ ВО ВСЕХ РЕГИОНАХ РОССИИ
НАЙДИТЕ БЛИЖАЙШЕГО ПРЕДСТАВИТЕЛЯ ПО ТЕЛЕФОНУ ГОРЯЧЕЙ ЛИНИИ
☎ 8 800 333 9007

официальный
интернет-магазин
www.victoryshop.ru

.ibd.™ Professional Nail Systems является зарегистрированной торговой маркой.
Официальным дистрибьютором материалов и образовательных программ .ibd.™ Professional Nail Systems на территории РФ является компания «ВИКТОРИ».
© .ibd.™ Professional Nail Systems, 2014, © Компания «ВИКТОРИ», 2014

*Среди ассортимента маникюрных средств компании «ВИКТОРИ» **Расчеты произведены на основании официального прайс листа от 01.01.2014